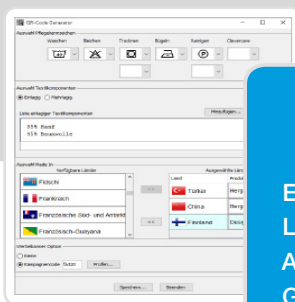


GINETEX GERMANY



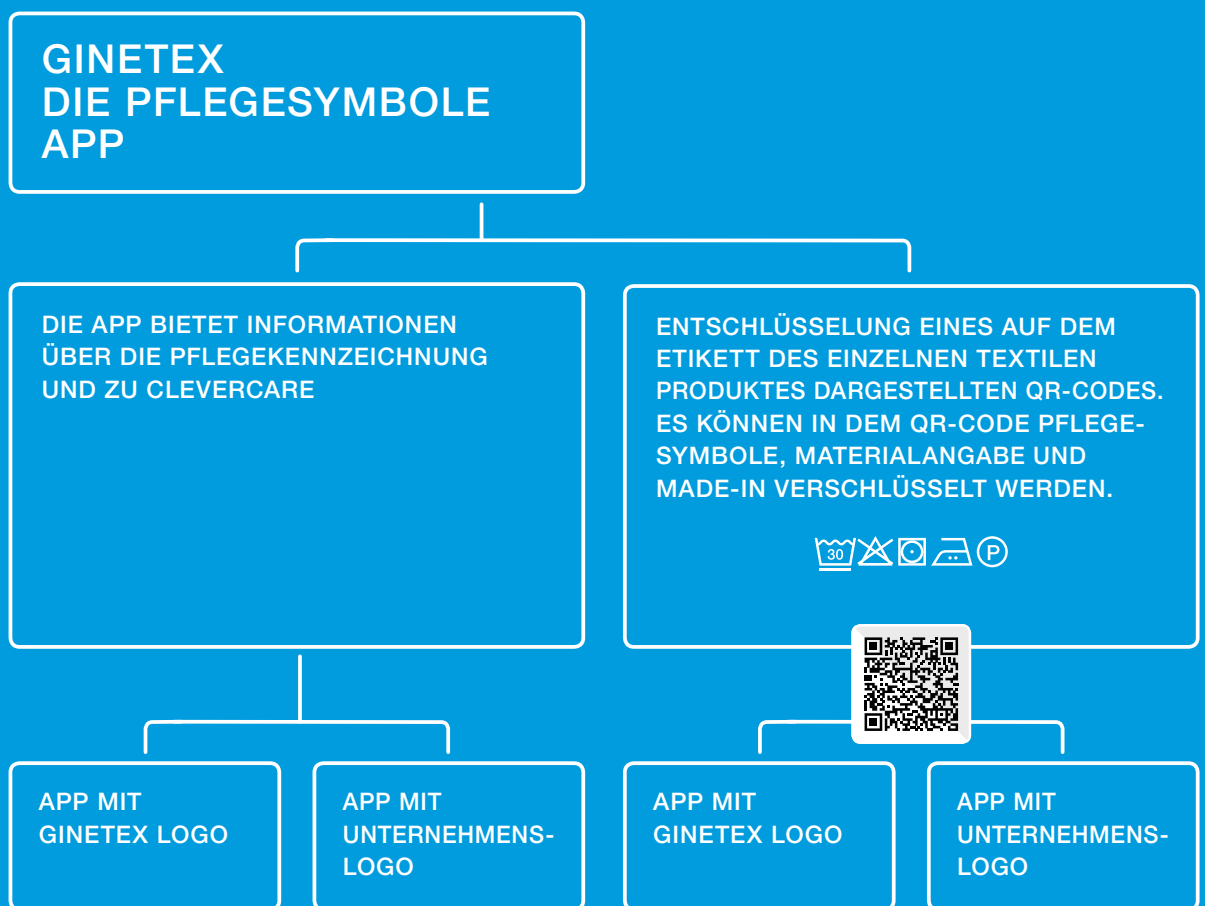
DIE PFLEGESYMBOLLE APP GINETEX GOES FUTURE



EIN KLICK ZUM DOWN-
LOAD: PFLEGESYMBOLLE
APP UND QR-CODE
GENERATOR



DIE PFLEGESYMBOLLE APP GINETEX GOES FUTURE



Neben der Funktion als reine Informationsquelle bietet Ihnen die **GINETEX** Pflegesymbole App die Möglichkeit, dem Verbraucher mittels QR-Code die Pflegekennzeichnung seines textilen Produktes zeitgemäß auf dem Smartphone zu präsentieren. Gleichzeitig haben Sie die Möglichkeit, über die App für Ihr Unternehmen zu werben.

SCHAUNEN SIE SICH DAZU UNSEREN INFOFILM AN: GINETEX.DE/GINETEX-APP



DIE PFLEGESYMBOLS APP ANWENDUNGSMÖGLICHKEITEN



1. INFORMATIONEN ZUR PFLEGEKENNZEICHNUNG AUF DEM SMARTPHONE

INFORMATIONEN ZUR PFLEGEKENNZEICHNUNG AUF DEM SMARTPHONE

Nutzen Sie die App als Ihre Werbefläche und individualisieren Sie die allgemeine Pflegesymbole App mit Ihrem Logo/Corporate Design. In diesem Fall erhalten Sie von uns einen QR-Code, den Sie z. B. in Ihrer Werbung (Flyer, Internet etc.) abdrucken können. Beim Einscannen dieses QR-Codes wird die App mit Ihrem Logo installiert.

Die Oberfläche der App sowie die Erläuterungstexte erscheinen in der Sprache, die der Endanwender in seinem Smartphone eingestellt hat. Momentan wird Deutsch, Englisch und Französisch unterstützt. Bei anders eingestellter Sprachvariante wird standardmäßig die englische Oberfläche verwendet.

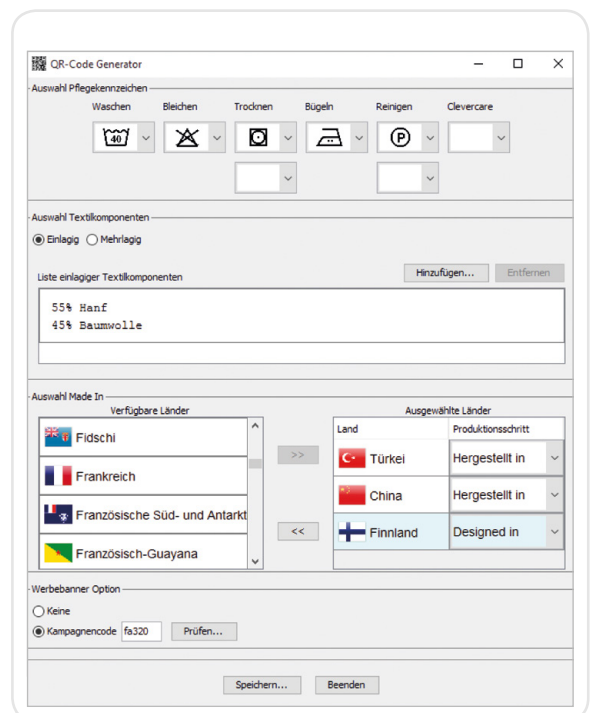


DIE PFLEGESYMBOLS APP ANWENDUNGSMÖGLICHKEITEN

2. DER QR-CODE AUF DEM PFLEGEETIKETT

Mittels einer Java Applikation, dem QR-Code-Generator, bietet Ihnen **GINETEX** die Möglichkeit, auf einfache Weise QR-Codes für die Etikettierung Ihrer Produkte zu erstellen¹. Dieser QR-Code-Generator erzeugt einen QR-Code, in dem die Pflegekennzeichnung (inklusive Clevercare), die Materialzusammensetzung und die Made-in Angabe verschlüsselt werden können.

¹GINETEX strebt an, die Kennzeichnung mittels QR-Code als Standard in die EU-TextilKVO Nr. 1007/2011 sowie in die Pflegekennzeichnungs-Norm ISO 3758 einfließen zu lassen.




DIE PFLEGESYMBOLLE APP

INDIVIDUALISIEREN SIE DIE APP MIT IHREM UNTERNEHMENSLOGO



Der Verbraucher fotografiert (scannt) den QR-Code mit seiner Pflegesymbole App oder einem anderen Scanner des Smartphones, z. B. dem Barcode-Scanner. Die Software entschlüsselt die Information und zeigt anschließend die daraus resultierenden Pflegeinformationen – ggfs. auch Materialangabe und Made In – für das entsprechende textile Produkt an.

Wenn Sie die App mit Ihrem Unternehmenslogo individualisiert haben, wird dem Verbraucher die Information automatisch in „Ihrer App“ angezeigt:



DIE PFLEGESYMBOLS APP BESTELLPROZEDUR UND KONDITIONEN

WAS IST ZU TUN, UM DAS ANGEBOT DER WERBUNG MIT DEM EIGENEN UNTERNEHMENSLOGO ZU NUTZEN?

Zunächst ist die Registrierung bei unserem Partner MoMa WV unter <http://moma-wv.com> durchzuführen. Dazu in dem Kasten „GINETEX Bestellsystem“ auf „Hier registrieren“ gehen.

Nach der Registrierung erhält man eine E-Mail mit einem Link, der bestätigt werden muss. Anschließend kann man sich auf der Portalseite unter <http://moma-wv.com> in dem Kasten „GINETEX Bestellsystem“ einloggen. Man hat die Wahl, ob man auch den QR-Code-Generator bestellen möchte.



01 Die Firma legt die gewünschte URL fest (z.B. Firmenadresse mit Webshop), die aufgerufen wird, sobald ein Nutzer auf das Unternehmenslogo in der App tippt. Anschließend wird das Logo hochgeladen, das in der App erscheinen soll.

Weiter können folgende Details angepasst werden:

- Hintergrund- und Textfarbe der Buttons
- Startzeitpunkt und Laufzeit der Kampagne

02 Nun erfolgt die Angabe der Rechnungsadresse.

03 Bevor die Bestellung durchgeführt wird, müssen noch einmal alle Angaben überprüft und die allgemeinen Geschäftsbedingungen bestätigt werden.

04 Nach erfolgter Bestellung erhält die werbende Firma einen QR-Code, mit dem die App beim Kunden beworben und von diesem installiert werden kann.

05 GINETEX übernimmt die kaufmännische Abwicklung und stellt der werbenden Firma entsprechend die Rechnung, die binnen 10 Tagen zu begleichen ist.

06 Die Verlängerung der Werbung mit dem eigenen Unternehmenslogo erfolgt über die Website von MoMa WV.

DIE PFLEGESYMBOLS APP WAS KOSTET DIE APP?



WERBUNG MIT UNTERNEHMENSLOGO

ANDROID
UND IPHONE
APP

▶ HALBES JAHR 119,00 €

▶ GANZES JAHR 209,00 €

QR-CODE
GENERATOR

▶ EINZELN 75,00 €

KOMPLETTPAKET *

▶ KOMPLETT 249,00 €

*

Ganzjährige Werbung mit Unternehmenslogo inkl. QR-Code Generator

Die Verlängerung der Werbung mit dem eigenen Unternehmenslogo erfolgt über die Website von MoMa WV. Eine Verlängerung des Abonnements ist einen Monat vor Ablauf des Abonnements möglich. Hierzu erscheint im Webshop ein Button „Verlängern“. Eine einfache Übernahme der Informationen (Unternehmenslogo, Website etc.) der laufenden Kampagne ist möglich. Alternativ können die Daten auch geändert werden.

WAS PASSIERT, WENN EIN UNTERNEHMEN NICHT MEHR WIRBT?

Sobald die Laufzeit für die Werbung einer Firma abgelaufen ist, erscheint auf den Smartphones der Verbraucher das GINETEX Logo. Bei Fragen kontaktieren Sie uns unter folgender Nummer: +49 221 77 44 13 0 oder per E-Mail: ginetex@germanfashion.net

Die aktuellen Preise sind auf folgender Website einzu-sehen: <http://moma-wv.com/products.php>



GINETEX®

GINETEX GERMANY
c/o GermanFashion
Von-Groote-Straße 28
D-50968 Köln
Tel. + 49 221 77 44 130
Fax + 49 221 77 44 5130
ginetex@germanfashion.net
www.ginetex.de